


RENOVAR/RESTAURAR EL COLOR DE LOS ASIENTOS DE CUERO DEL COCHE

Los pequeños signos de desgaste, rozaduras, arañazos, grietas y desgarros en los asientos de cuero pueden limpiarse, repararse y protegerse fácilmente con nuestra gama de productos. En particular, el área de entrada desde el asiento del conductor está sujeta a un fuerte desgaste, y la pintura original se desgasta con el tiempo.

Si el cuero está sucio, dependiendo del grado de suciedad, debe limpiarse a fondo con el **Limpiador Cuero Suave COLOURLOCK** para suciedad normal del uso o con el **Limpiador Cuero Fuerte COLOURLOCK** para la suciedad evidente, para mucha suciedad. De este modo, se evita fija la suciedad en la superficie del cuero debido al uso de productos de reparación y cuidado. En casos de mucha suciedad, use el **Cepillo para Cuero COLOURLOCK**, que facilita el trabajo posibilitando la limpieza de la suciedad incrustada en la "flor del cuero" (dibujo de la piel).

Los limpiadores de cuero COLOURLOCK eliminan perfectamente la suciedad de manera efectiva, pero no aceites, ceras y siliconas que se aplican previamente en muchos productos de cuidado y mantenimiento. Estas sustancias perjudican la durabilidad y la adhesión de los productos de reparación y tintado, para ello, hay que desengrasar el área de reparación con **Desengrasante para Cuero COLOURLOCK**.



Si la superficie se ha vuelto áspera debido al desgaste, debe alisarla con la **España-lija para Cuero COLOURLOCK** antes de repararla o teñirla.

Renueve o restaure el color original con el **Tinte Reparador Cuero COLOURLOCK**. En las zonas con las mayores diferencias de color, debe aplicar el tinte varias veces y secar con un secador de pelo entre las capas. Dado que el tinte, debido al aglutinante, tiene un ligero efecto de relleno, el daño superficial desaparecerá casi por completo.

El **Tinte Reparador Cuero COLOURLOCK** está disponible en los 46 colores de la nuestra carta estándar. Si nos la solicita, le enviaremos sin compromiso la carta de colores impresa a su dirección postal. **Aquí** se puede descargar también la carta de colores estándar.

Si el color que busca no está en la carta de colores estándar, necesitamos una muestra/pieza o el nombre del color del fabricante (vehículos). Mezclaremos su color especial de acuerdo con su muestra o el nombre del color del fabricante. **Aquí** podrá encontrar las muestras de los fabricantes que tenemos a su disposición. Pida a su concesionario el nombre del color (sin código numérico) utilizando el número de bastidor. También podemos hacerle el color, enviándonos una muestra del cuero de algún sobrante por debajo del asiento. Pedimos mínimo, 1x1 cm, si, es más, mejor podremos fabricarlo. También puede enviarnos un reposacabezas, parasol, funda, etc., que por supuesto, se devolverá con el pedido.

Los arañazos más profundos, grietas secas y rasgaduras se pueden rellenar con **Cuero Líquido COLOURLOCK**.

Con el **Protector para Cuero COLOURLOCK**, usted cuida y conserva el resultado después de la limpieza y de las reparaciones. Sus filtros UV protegen la superficie de la decoloración del color y la hacen más flexible. Además, el cuero vuelve a tener una superficie lisa y suave. El cuidado regular aumenta significativamente la vida útil de la piel.

Importante: El cuidado regular y económico es mejor para la piel que en raras ocasiones y en exceso. Tratar el asiento del conductor cada 3 meses, el resto de la piel cada 6 a 12 meses.

Si continúa usándolo en exceso, aplique el **Protector Especial Cuero COLOURLOCK** en el área de entrada. Se aplica unos días después del protector para cuero para que tenga tiempo de penetrar en el cuero. Se reduce la fricción (entrada de los asientos deportivos y almohadillas de apoyo altas).

Los descapotables deben ser tratados con nuestra **Cera Protectora Cuero "Elephant" COLOURLOCK**. Esta grasa tiene un fuerte efecto de impermeabilización y evita la formación de moho.

Los productos no hacen que el cuero se vea como nuevo, pero todas las partes que ahora muestran signos de daño difícilmente serán reconocibles. Se verá como un cuero antiguo muy bien conservado. Si este resultado no es suficiente, se debe visitar un taller de reparación de cuero. Con mucho gusto le recomendaremos la empresa especializada más cercana.

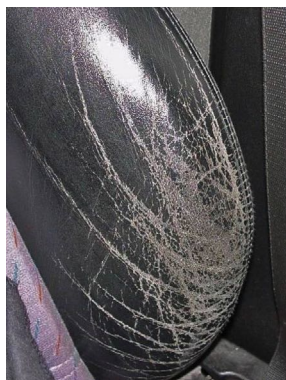
CASOS TÍPICOS CON EXPLICACIONES



Daño típico por fricción. Se puede reparar fácilmente con **Tinte Reparador Cuero COLOURLOCK**



Solo daño de color. Se puede reparar fácilmente con **Tinte Reparador Cuero COLOURLOCK**




Daño más grave pero aún fácil de reparar con **Tinte Reparador Cuero COLOURLOCK**



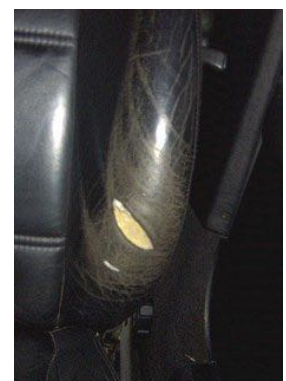
La **Cera Protectora Cuero "Elephant"** **COLOURLOCK** protege e impermeabiliza el cuero de los descapotables



Reparable con **Cuero Líquido y Tinte Reparador Cuero COLOURLOCK**. Pero es un caso límite



Demasiado cerca de la costura y con mucho uso. Recomendamos cambiar la pieza.



Falta cuero y espuma. Es un caso para un tapicero



El cuero es frágil e irreparable. Es un caso para un tapicero

VÍDEOS APLICACIÓN

Daños de color en los asientos de cuero - <https://youtu.be/ixWmzFAkF18>

Reparación con Cuero Líquido - <https://youtu.be/q4hFnRzVcVk>

Restauración de volantes - <https://youtu.be/x87y5rfDRyA>

PRODUCTOS RECOMENDADOS:

- Limpiador Cuero Suave o Fuerte COLOURLOCK 125 ml, es suficientes para un vehículo. También disponemos en 200 ml con bote dispensador espuma o en litro, que enviamos gratis un bote dispensador espuma en 125 ml.
- Cepillo para Cuero COLOURLOCK, para limpiar la suciedad incrustada en el grano de la piel.
- Desengrasante para Cuero COLOURLOCK, para desengrasar donde se utiliza el Cuero Líquido COLOURLOCK y Tinte Reparador Cuero COLORLOCK.
- Cuero Líquido COLOURLOCK, para rellenar grietas y rotos. Siempre pida Tinte Reparador Cuero y Cuero Líquido para combinar el color y el brillo.
- Tinte Reparador Cuero COLORLOCK según nuestra **carta de colores** o como **color especial según el nombre del color o muestra/pieza**. Los colores especiales están disponibles a partir de 150 ml.
- Esponja-lija para Cuero COLOURLOCK, para alisar las zonas rugosas o ásperas.
- Protector para Cuero COLOURLOCK, para el cuidado básico de la piel. 150 ml es suficiente para un vehículo. También está disponible en litro.
- Protector Especial Cuero COLOURLOCK, para la protección de la zona de entrada (aplicación antes del Protector para Cuero COLOURLOCK y/o la Cera Protectora Cuero "Elephant" COLOURLOCK, en caso de gran desgaste).
- Cera Protectora Cuero "Elephant" COLOURLOCK, para descapotables o cueros muy secos.

Imágenes proporcionadas por clientes después de la restauración:

