

CÓMO LIMPIAR, RESTAURAR Y CUIDAR EL CUERO DEL SOFÁ

La mayoría de los **sofás de cuero** son de un solo color, **teñidos en la superficie**, mates o satinados. Pero también hay de **piel anilina** (piel lisa de poro abierto), **gamuza** (ante) o pieles de poliuretano brillante y **recubiertos (cuero PU)**. En el caso de la piel anilina, una gota de agua penetra en la superficie (probar en una zona no dañada y no visible) y oscurece el cuero.

Las siguientes instrucciones se aplican para los sofás con el cuero pigmentado (teñido en la superficie) y un solo color (monocolor). Puede solicitarnos más información sobre otros tipos de piel para sofás.

Cuidado de un sofá con cuero nuevo:

Si el cuero está sucio, primero debe limpiarse a fondo con el **Limpiador Cuero Suave COLOURLOCK**. Dependiendo del uso, el cuero debe ser tratado cada 3 a 6 meses con el **Protector Especial para Cuero COLOURLOCK**. Evita eficazmente la suciedad, el desgaste y la decoloración.

Debido al coronavirus (COVID-19), los volantes, los pomos de cambio de marchas y los agarraderos de las puertas, que están en constante contacto con la piel, se limpian y se desinfectan más a menudo que otras piezas o zonas. Para evitar que las superficies se disuelvan o se debiliten con los productos desinfectantes comerciales con alto contenido en alcohol, recomendamos limpiar el cuero con el **Limpiador Higiénico para Cuero, Vinilo, Plástico COLOURLOCK**. El limpiador, con efecto germicida, antibacteriano y antiviral, limpia de manera suave pero efectiva las superficies sin quitar el color y garantizando una limpieza higiénica de los materiales.

Los cueros claros se decoloran más a menudo por las manchas de vaqueros o por la transferencia de colorantes de otras prendas de vestir. Para estos cueros, recomendamos el tratamiento regular de las superficies de contacto con el **Protector Especial Cuero COLOURLOCK**. El protector evita que la decoloración penetre demasiado. Antes de aplicar el protector, limpie el cuero.

Cuidado de un sofá con cuero antiguo:

Si el cuero está sucio, primero debe limpiarse a fondo con el **Limpiador Cuero Suave COLOURLOCK**. Utilice el **Cepillo para Cuero COLORLOCK**, que facilita el trabajo posibilitando la limpieza de la suciedad incrustada en la “flor del cuero” (dibujo de la piel).

Debido al coronavirus (COVID-19), los volantes, los pomos de cambio de marchas y los agarraderos de las puertas, que están en constante contacto con la piel, se limpian y se desinfectan más a menudo que otras piezas o zonas. Para evitar que las superficies se disuelvan o se debiliten con los productos desinfectantes comerciales con alto contenido en alcohol, recomendamos limpiar el cuero con el **Limpiador Higiénico para Cuero, Vinilo, Plástico COLOURLOCK**. El limpiador, con efecto germicida, antibacteriano y antiviral, limpia de manera suave pero efectiva las superficies sin quitar el color y garantizando una limpieza higiénica de los materiales.

Si el cuero tiene decoloración leve, arañazos y abrasiones, el color original del cuero se puede renovar con nuestro **Tinte Reparador para Cuero COLORLOCK** en el color adecuado (**carta de colores estándar o muestra/pieza**). Al mismo tiempo, se vuelve a sellar la superficie. Antes de renovar, o teñir la zona hay que desengrasar el área de reparación con el **Desengrasante para Cuero COLOURLOCK** para que los productos de reparación se adhieran de forma óptima al cuero.

Para el mantenimiento y el cuidado del cuero, recomendamos el **Protector para Cuero COLORLOCK**. Detiene el deterioro del cuero con sus antioxidantes y los filtros UV protegen la superficie de la decoloración. Además, el cuero vuelve a tener una superficie flexible.

También ofrecemos soluciones para daños mayores. Antes debe enviarnos fotos por correo electrónico o describirnos el daño para verificar si es posible realizar las reparaciones utilizando nuestros productos. Las zonas ásperas o quebradizas deben alisarse previamente con la **Esponja-lijadora para Cuero COLORLOCK**. Las grietas secas más profundas y los desgarros más pequeños pueden cerrarse con nuestro **Cuero Líquido COLORLOCK**. Las áreas de asiento grandes y ásperas con multifisuras deben estabilizarse con **Neutral Multifisuras COLORLOCK**.

Casos fáciles para restaurar el cuero con los productos recomendados




Señales de desgaste no demasiado fuertes, leve decoloración o arañazos de gato.
Limpieza, restauración del color y protección del cuero



Con el **Tinte Reparador para Cuero COLORLOCK** y el **Cuero Líquido COLORLOCK**, los signos de desgaste que no son demasiado fuertes en cueros lisos, se pueden eliminar fácilmente.


En estos casos, consúltenos antes:




Manchas de grasa
en piel anilina



Manchas de agua
en piel anilina



Decoloración severa
en piel anilina o ante



Cueros lisos muy roto