

CÓMO LIMPIAR, CUIDAR Y PROTEGER LA PIEL ANILINA

La **piel anilina** es una piel sin una capa protectora de color en la superficie. Es una piel porosa y sin recubrimiento superficial. Algunas pieles, a veces tienen una ligera capa protectora que impermeabiliza la superficie. Los líquidos y humedades en este tipo de piel, penetran y oscurecen la piel.


Las ventajas son un toque de calidez agradable y una estructura natural. La desventaja, es la sensibilidad. La piel anilina, desarrolla una típica pátina con el tiempo. Son muy sensibles a las manchas el se desvanece con el tiempo.

Debido a las limitadas opciones de limpieza, si la piel anilina es nueva, necesita una protección contra las manchas. Dependiendo del tipo de piel, se pueden usar tres productos. La **Crema Anilina COLORLOCK**, la **Crema Anilina Brillo COLORLOCK** y el **Impermeabilizador Piel y Textiles COLORLOCK**. Las pieles anilina se diferencian según la porosidad (sensibilidad) y el grado de brillo.

La piel sin ninguna capa de protección es más sensible a las manchas. Especialmente, cuando es de color claro. En estos casos, el **Impermeabilizador Piel y Textiles COLORLOCK** es la primera opción. La misma recomendación sería para las pieles gruesas y porosas.



Piel muy porosa y sensible



Piel anilina poroso mirado con lupa

Dependiendo del grado de brillo, para las pieles de poros finos, recomendamos la **Crema Anilina COLOURLOCK** y la **Crema Anilina Brillo COLOURLOCK**. Estos productos ofrecen una protección intensiva contra las manchas y suciedad en piel anilina cuando se usan regularmente.

Importante: Sólo un tratamiento regular desde el principio garantiza una alta protección contra las manchas. Las manchas causadas por líquidos que ya han penetrado no se pueden eliminar fácilmente. Solicite ayuda a un especialista para evitar daños importantes debido a intentos de limpieza inadecuados. La prevención es la mejor protección.



Mate: Crema Anilina



Brillo: Crema Anilina Brillo

Las superficies expuestas deben ser tratadas al menos cada tres meses. Antes del tratamiento de protección, limpie el área cuidadosamente con el **Limpiador Anilina COLOURLOCK**. Siempre pruébelo antes en una zona oculta. Las manchas que ya tenga la piel, sólo pueden ser eliminadas por empresas especializadas. Como la piel anilina es de poro abierto, asegúrese de que el área no esté demasiado húmeda para evitar manchas y frote suavemente y siempre limpie de una costura a costura para evitar bordes y manchas. Pídanos consejo en caso de manchas difíciles.

En caso de piel anilina extremadamente absorbente y sensible, se recomienda un doble tratamiento de protección. Use el **Impermeabilizador Piel y Textiles COLORLOCK** dos veces. Después, dependiendo del grado de brillo, vuelva a aplicar la **Crema Anilina COLOURLOCK** o la **Crema Anilina Brillo COLOURLOCK**. Con este método se puede conseguir la máxima protección. **¡Atención! ¡Incluso con la doble protección, el cuero de anilina no es insensible! La mejor protección para la piel anilina es manejarlo con sumo cuidado.**

Para las pieles viejas y secas, use el **Protector Anilina-Ante-Nobuk COLORLOCK**. El protector contiene aceites y protección UV para conservar la piel.

La piel anilina más vieja, de un único color (monocolor), ligeramente descolorido y desgastado se puede teñir nuevamente con nuestro **Tinte Reparador COLORLOCK**. Primero, desengrase suavemente la zona con el **Desengrasante para Cuero COLORLOCK**. Las manchas de grasa en la zona de la cabeza y los reposabrazos y que no sean demasiado fuertes se pueden mejorar con el **Absorbe-Grasa Cuero COLORLOCK**. Por favor, consulte antes nuestro manual.

En caso de pieles anilina muy manchadas y descoloridas, la limpieza y protección deben ser realizadas por un especialista. Nuestros productos para el particular, no pueden resolver estos problemas. A menudo, las manchas pueden agrandarse con un intento fallido.

PRODUCTOS RECOMENDADOS:

- Impermeabilizador Piel y Textiles COLORLOCK, 500 ml, para que la piel anilina de poros gruesos y muy sensible sea más repelente al agua.
- Protector Anilina-Ante-Nobuk COLORLOCK, 400 ml, para hidratar pieles anilina viejas y secas.
- Crema Anilina COLORLOCK, 250 ml, para impermeabilizar piel anilina mate de poros finos.
- Crema Anilina Brillo COLORLOCK, 250 ml, para impermeabilizar piel anilina con brillo de poros finos.
- Limpiador Anilina COLOURLOCK, 50 ml, para limpiar piel anilina con una protección ligera.

Consejos:

¿Cuándo uso el impermeabilizador y cuándo una de las dos cremas?


Si el cuero es de poros grandes o gruesos y una gota de agua penetra inmediatamente, el cuero es muy sensible a las manchas y en estos casos, la impermeabilización es siempre la primera opción. Si la gota de agua permanece en el cuero y sólo se absorbe cuando se frota, entonces la crema anilina o la crema anilina brillo (dependiendo del grado de brillo), es la primera opción. Estos productos también compensan los leves signos de desgaste. Si no está seguro, la protección con el impermeabilizador y el posterior cuidado de las pieles más antiguas con el Protector Anilina-Ante-Nobuk es la forma más segura de evitar las manchas y las marcas de limpieza. En caso de duda, también puede enviarnos un correo electrónico con fotos, una vista general del sofá y un primer plano de la piel a info@cueroliquido.es

¿Necesito crema anilina o crema anilina brillo?

Con signos de desgaste y un ligero brillo, estos dos productos tienen un efecto equilibrador.

¿Cuándo puedo usar el limpiador anilina?

Como estas pieles son de poro abierto, se debe trabajar siempre con cuidado. Las pieles muy oscuras y las pieles que están impermeabilizadas de tal manera que los líquidos no penetran inmediatamente no son problemáticas. Pero siempre pruebe la aplicación del limpiador en un área oculta. Ponga un poco de limpiador (¡no demasiado mojado!) sobre un paño y límpielo cuidadosamente. Siempre trabaje de costura a costura y deje que el limpiador se seque. No frote las manchas mucho tiempo, esto puede cambiar la superficie de la piel de forma permanente y provocar más manchas. Trabaje con especial atención las pieles de colores claros y con poros muy abiertos. En caso de duda, pídanos consejo antes de empeorarlo.



Use el impermeabilizador para la piel anilina de poros gruesos y muy abiertos.
Si la piel anilina ya tiene protección, use la crema anilina o la crema anilina brillo dependiendo del grado de brillo.




Los signos de desgaste y la pátina se pueden compensar con la crema anilina y con crema anilina brillo

VÍDEO APLICACIÓN signos de desgaste en piel anilina encerado o engrasado -
<https://youtu.be/aqFMfBZp-XY>



Auzolan, 16 • 20303 Irún (Guipúzcoa) - España
Tel. 943 50 40 30 • WhatsApp 633 12 40 30
info@cueroliquido.es • www.cueroliquido.es





Las manchas que ya han sido absorbidas generalmente no pueden eliminarse con limpiadores líquidos

VÍDEO APLICACIÓN eliminación de manchas de grasa y aceite con Absorbedor-Grasa COLORLOCK sobre piel de poro abierto - <https://youtu.be/1j1yultx53g>