



Get the best out of your leather!

JABÓN CONCENTRADO ROPA CUERO

LIMPIA LA ROPA DE CUERO/PIEL EN LAVADORA O A MANO

Básicamente, todas las pieles pueden lavarse con el **Jabón Concentrado Ropa Cuero COLOURLOCK** en la lavadora o a mano. Con la temperatura adecuada y lavando de acuerdo con las instrucciones, su cuero volverá a estar limpio, se mantendrá suave y no encogerá.

Con el Jabón Concentrado Ropa Cuero en 250 ml, es suficiente para uno o dos ciclos de lavado. Si el cuero se lava con más frecuencia, también se puede utilizar el tamaño de litro.

Área de aplicación/ Tipo de Material:

Bolsos y Maletas, Ropa

Piel Anilina, Cuero Pigmentado, Piel Pull-UP, Piel Semi-Anilina, Ante, Nobuk

TENGA EN CUENTA SIEMPRE LO SIGUIENTE:

- Las prendas muy sucias o cuellos, puños y solapas grasientas, etc., deben ser remojados previamente en agua tibia y las áreas problemáticas tratadas previamente con el Jabón Concentrado Ropa Cuero y un cepillo suave.
- Con prendas de cuero de más de un color, o las hechas de una mezcla de cuero y tela, o con un forro de color claro, no se puede excluir la posibilidad de que se produzcan decoloraciones. En estos casos, sumérgase siempre en **Fijador Cuero COLOURLOCK** antes de lavar la prenda.
- Nunca lave dos prendas diferentes juntas, excepto las partes del mismo color. Siempre lave las dos o tres partes de un vestido o de un traje juntas.
- Las marcas de rozaduras y decoloración pueden quedar ocultas por la suciedad y pueden hacerse visibles después de la limpieza.
- En algunos tipos de piel, los tintes no están suficientemente fijados o están recubiertos de aceites o grasas. Estas prendas estarán limpias después del lavado, pero tendrán una superficie o apariencia diferente.
- Los botones flojos o las aplicaciones decorativas cosidas demasiado flojas deben ser retiradas o aseguradas antes del lavado. (por ejemplo, darles la vuelta o lavarlas a mano).

- Las pieles de oveja con la parte inferior blanca pura, a veces tienen un curtido lavable y se endurecen. Por lo tanto, siempre corte primero un trozo pequeño y lávelo para hacer una prueba. Si se endurece, significa que la prenda ha sido sometida a un tipo de curtido que se lava con agua. En cuyo caso no se debe lavar.
- Las Pieles exóticas o variantes, piezas únicas y caras, pieles y objetos muy antiguos corren el riesgo de que no puedan ser lavadas. En tales casos, pida consejo con antes de hacer el proceso.

¿Cuándo debo usar el Fijador?

El Fijador Cuero COLOURLOCK se utiliza para fijar los colores en las prendas de cuero durante el lavado. Se utiliza para todas las partes mixtas (cuero de diferentes colores o mezclado con textiles). Las telas de colores o de forro negro no requieren tratamiento con el Fijador.

Para las pieles monocromos, pruebe siempre antes: Frote unas diez veces sobre la piel con un paño suave y ligeramente humedecido en un área oculta. Si el paño no se decolora, el pretratamiento con el fijador no es necesario. Si el baño de fijación no se decolora, se puede prescindir de él la próxima vez que se lave la piel.



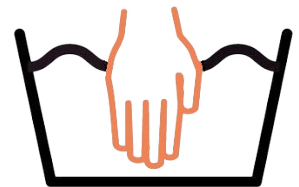
También se puede utilizar para la eliminación de manchas de agua en pieles naturales y anilinas.

Para mezclas de piel-textil, prendas multicolores, prendas monocolors en negro, rojo, azul, burdeos y verde: Sumérgase siempre en un baño con Fijador Cuero.

Efecto: Fija los agentes curtidores, los colores y los lípidos en el interior del cuero. Evita que los colores se destiñan. Utilizar preferentemente antes del lavado.

Procedimiento con el Fijador

- Úselo en el baño, no en la lavadora.
- Añadir media botella en aprox. 5-10 litros de agua tibia, como máximo. 30 °C hasta que cubrirla.
- Trajes de moto: usar una botella entera.
- Remojar bien la prenda durante unos 60 minutos, moviéndola ocasionalmente.
- Escurrir y póngalo en la lavadora, sin enjuagar.



ADVERTENCIA: Use guantes. El Fijador causa irritación de la piel.

El producto contiene ácidos volátiles naturales. Evite el contacto con la piel, use guantes de goma. Lave la piel o los ojos con abundante agua. Mantenga este producto fuera del alcance de los niños.

EN CASO DE CONTACTO CON LOS OJOS: Enjuague suavemente con agua durante varios minutos. Si es posible, quítese los lentes de contacto existentes. Continúe enjuagando.

Lavado a mano con Jabón Concentrado Ropa Cuero

El Jabón Concentrado Ropa Cuero COLOURLOCK es adecuado para el lavado a mano de todas las pieles de ante y napa, incluyendo chaquetas, abrigos, camisas, pantalones, trajes de motocicleta y guantes.

Lavado a mano

Dependiendo de la talla de la prenda, utilice 1/3 - 1/2 botella en aprox. 10 - 15 litros de agua caliente (máx. 35° C) hasta cubrir la prenda. Para un traje de moto completo o un abrigo grande, use una botella entera y suficiente agua para cubrirlo. Remojar durante unos 30 minutos y lavar a mano. Use un cepillo para la suciedad incrustada.



Retirar del baño de lavado, escurrir y enjuagar una vez con agua limpia.

Los residuos de detergente aseguran la suavidad del resultado del lavado.



Limpieza de la superficie: con un concentrado fino 1:50, limpie la superficie o utilice un cepillo.

Limpieza de superficies

Mezcle un poco de jabón con agua y limpie la superficie de la piel con un paño, una esponja o cepillo. Elimine los residuos de la limpieza con un paño húmedo. El lavado de superficie no es adecuado para pieles porosas.

Lavado en lavadora

Utilice únicamente el programa de lavados delicados o lana y no exceda los 35°C. Adecuado para todo tipo de pieles de ante y flor, como chaquetas, abrigos, camisas, pantalones, trajes folclóricos, ropa de motocicleta y guantes. También es ideal para combinaciones de cuero/textil.



Dependiendo de la talla de la prenda, añada a la máquina 1/3 - 1/2 de la botella. Para trajes de moto enteros o abrigos grandes, use una botella entera. Si está muy sucio: remojar durante 1 hora y tratar previamente con un cepillo suave humedecido en el jabón concentrado las zonas.

Lavar con el programa delicado o lana a no más de 35°C. Al final del ciclo de lavado, haga girar sólo durante unos 30 segundos.



Retire la prenda húmeda del tambor, agítela y estire los pliegues. Cuelgue o coloque la prenda húmeda sobre una toalla a temperatura ambiente, lejos del sol o del calor. Esto a veces puede tomar varios días, dependiendo del cuero... pero vale la pena.



Importante: ¡Nunca seque en una secadora o con calor!



Si el cuero todavía está ligeramente húmedo, “camine” suavemente con las manos por el medio. Esto es más fácil si aún no está completamente seco.



Después del secado, las fibras de cuero se pegan ligeramente. Tire de la prenda y estírela en todas direcciones y, si es necesario, séquela en secadora en frío (del revés), durante unos 15 a 30 minutos, no utilice calor.



El nobuk y el ante deben ser cepillados con un cepillo suave.



<https://youtu.be/3HdVKCfZ2tk>

El cuidado de prendas de piel

Piel lisa pigmentada (teñida)

Muchas pieles de grano superior (como el cuero de moto) tienen recubrimientos protectores pigmentados para hacerlos más impermeables y más resistentes a la decoloración y a las manchas.

Estas pieles son fáciles de reconocer, una gota de agua sobre la piel lisa, no se absorbe y no deja marca. Por lo tanto, la piel lisa y pigmentada es fácil de limpiar y robusta. Las aplicaciones son chaquetas de ocio y ropa de moto.



Instrucciones para su cuidado:

Las rozaduras y el desgaste de color, se pueden reparar fácilmente con el **Tinte Reparador Cuero COLOURLOCK** en el tono correcto.




La ropa de cuero de alta calidad debe protegerse y nutrirse con **Protector-Impermeabilizador Cuero COLOURLOCK** al menos dos veces al año. Esto mantiene la piel transpirable, flexible, protegida contra el envejecimiento y la nueva impregnación.



Piel lisa de poro abierto (anilina)


Se trata de cueros teñidos en su totalidad pero, para mantener su aspecto y tacto, sus superficies no han sido recubiertas. Un poco de presión o frotar con la humedad oscurecerá estos.



Incluso con un cuidado regular, la piel anilina sigue siendo sensible y debe utilizarse con el cuidado adecuado.

Instrucciones para su cuidado:

El blanqueamiento típico de las pieles anilina o las manchas que ya se han producido sólo pueden ser tratadas por empresas especializadas.



El **Impermeabilizador Piel y Textil COLOURLOCK** protege el cuero liso de poro abierto contra las manchas. Las pieles anilina más antiguas pueden ser revitalizadas mediante un tratamiento regular con nuestro **Protector Anilina-Ante-Nobuk Spray COLOURLOCK**. Esto añade aceites suavizantes, antioxidantes, filtros UV e intensifica los colorantes. En caso de decoloración intensa, consulte con un profesional. Las pieles más antiguas deben ser impregnadas y cuidadas una o dos veces al año, dependiendo del uso.



Ante - Nobuk

Son pieles con una superficie aterciopelada (lijadas). Son típicas de cerdo, cabra, nobuk de vaca, las chaquetas de piel de cordero, y la ropa tradicional, de ante de ciervo, alce o ternera.

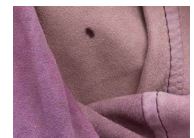


Son aislantes y muy transpirables. A pesar de una buena impregnación, las pieles de ante siguen siendo sensibles al agua y por lo tanto no son ideales para los días sin lluvia.



Instrucciones para su cuidado:

El blanqueamiento y las manchas que no se pueden eliminar con el lavado a veces se pueden limpiar, a veces pueden ser limpiados y combinados con colores por empresas especializadas.



Como protección contra las manchas, se recomienda un tratamiento regular con **Impermeabilizador Piel y Textil COLOURLOCK**.



Los cueros, pieles y abrigos de piel más antiguos se vuelven suaves y flexibles gracias al reengrasado del **Protector Anilina-Ante-Nobuk Spray COLOURLOCK**. Incluso después de la limpieza, los colores desteñidos vuelven a ser más brillantes.

Después de la limpieza y el cuidado, el ante debe ser cepillada de nuevo. La suciedad gruesa también se puede eliminar con un cepillo.



Los cueros más antiguos deben ser impregnados y cuidados una o dos veces al año, dependiendo del uso.

INGREDIENTES DE LOS PRODUCTOS

JABÓN CONCENTRADO ROPA CUERO

Ingredientes según INCI (International Nomenclature Cosmetic Ingredients): 5% - <15% tensioactivos no iónicos, <5% tensioactivos aniónicos, ISO-TRIDECANOL ETHOXYLATED, ALCOHOLE C9-C11 ETHOXYLATED, <2.5 EO, AMMONIUMDODECYLSULFAT

Fragancias: COUMARINA

Conservantes: METILISOTIAZOLINONA, BUTILBUTICARBAMATO DE YODOPROPINILO

¡Peligro! Causa irritación de la piel. Causa daño ocular grave. Si se requiere consejo médico, tenga preparada una etiqueta de identificación o de empaque. Lávese bien las manos después de su uso. **EN CONTACTO CON LOS OJOS:** Enjuagar suavemente con agua durante varios minutos. Si es posible, quítese los lentes de contacto. Continúe enjuagando. Llame a un médico inmediatamente.



¡Agitar antes de usar! Proteger de las heladas! Mantener fuera del alcance de los niños!

De una manera más comprensible: El Jabón Concentrado Ropa Cuero es una receta de curtido. Es un engrasante y detergente para cuero que no daña el pH.